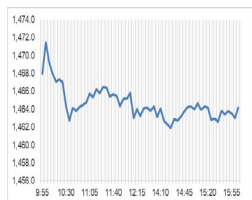


Market Comment

Saravut Tachochavalit, Analyst
TEL : +66 (2) 088-9754
EMAIL : Saravut.ta@rhbgrou.com

ผันผวก่อนทราบผลเลือกตั้งในสหรัฐฯ



Open	1,467.97
High	1,473.28
Low	1,461.46
Closed	1,462.95
Chg.	-1.22
Chg%	-0.08
Value (mn)	28,418.43
P/E (x)	18.18
P/BV (x)	1.39
Yield (%)	3.09
Market Cap (bn)	18,189.72

Up	185
Down	309
Unchanged	176

SET 50-100 - MAI - Futures Index

	Closed	Chg.	(%)
SET 50	937.15	1.38	0.15
SET 100	2,034.05	-0.36	-0.02
S50_Con	938.80	2.60	0.28
MAI Index	336.40	-1.82	-0.54

Trading Breakdown: Daily

(Bt,m)	Buy	Sell	Net
Institution	3,425.28	3,404.26	21.02
Proprietary	1,912.59	1,925.29	-12.70
Foreign	13,162.56	13,137.56	24.99
Local	9,896.89	9,930.20	-33.31

Trading Breakdown: Month to Date

(Bt,m)	Buy	Sell	Net
Institution	7,537.46	6,225.55	1,311.91
Proprietary	4,570.63	4,528.28	42.36
Foreign	27,686.12	30,103.00	-2,416.89
Local	21,412.45	20,349.82	1,062.63

World Markets Index

	Closed	Chg.	(%)
Dow Jones	41,794.60	-257.59	-0.61
NASDAQ	18,179.98	-59.94	-0.33
FTSE 100	8,184.24	7.09	0.09
Nikkei	38,308.76	255.09	0.67
Hang Seng	20,567.52	61.09	0.30

Foreign Exchange Rates

	Closed	Chg.	(%)
Baht (Onshore)	33.78	0.04	-0.11
Yen	152.35	0.22	-0.14
Euro	1.09	0.00	-0.04

Commodities

	Closed	Chg.	(%)
Oil: Brent	75.26	1.18	1.59
Oil: Dubai	74.42	0.98	1.34
Oil: Nymex	71.47	1.98	2.85
Gold	2,735.90	-0.88	-0.03
Zinc	3,029.00	-33.50	-1.09
BDIY Index	1,378.00	-10.00	-0.72

ตลาดหุ้นสหรัฐฯ ปิดลบ การซื้อขายเป็นไปอย่างผันผวนตลอดทั้งวัน นักลงทุนรอดติดตามผลการเลือกตั้งประธานาธิบดีสหรัฐฯ และการประชุมนโยบายการเงินของธนาคารกลางสหรัฐฯ (เฟด) ด้วย ทำให้ DOW JONES, NASDAQ, S&P500 ปิด -0.61%, -0.33%, -0.28%

ตลาดหุ้นยุโรปลบ กดดันจากการร่วงลงของหุ้นกลุ่มเทคโนโลยี ราชอาณาจักรอังกฤษด้วย ทำให้ DAX, FTSE, CAC40, FTSE100 ปิด -0.56%, 0.09%, -0.50%, -0.39%

สัญญาราคาน้ำมันดิบ WTI ส่งมอบเดือนธ.ค. เพิ่มขึ้น 1.983 ดอลลาร์ปิดที่ 71.47 ดอลลาร์/บาร์เรล ส่วนสัญญาน้ำมันดิบ Brent ส่งมอบเดือนธ.ค. เพิ่มขึ้น 1.98 ดอลลาร์ปิดที่ 75.08 ดอลลาร์/บาร์เรล ขานรับกลุ่มโอเปกพลัสเลื่อนการปรับเพิ่มกำลังการผลิตน้ำมันออกไปอีก 1 เดือน จากอุปสงค์ที่อ่อนแอในจีน รวมทั้งการผลิตน้ำมันที่เพิ่มขึ้นนอกกลุ่มโอเปกพลัส เช่น สหรัฐฯ แคนาดา อาร์เจนตินา เป็นปัจจัยกดดันราคาน้ำมันในตลาด นักลงทุนยังคงจับตาความเคลื่อนไหวและสถานการณ์ในตะวันออกกลาง อิหร่านกำลังวางแผนโจมตีเอาคืนอิสราเอลเร็ว ๆ นี้

ตลาดหุ้นไทยวานนี้ปรับลงในขณะที่ตลาดหุ้นภูมิภาคมีทั้งบวกและลบ นักลงทุนรอดติดตามผลการเลือกตั้งสหรัฐฯ และผลประชุมเฟดในช่วงกลางสัปดาห์ รวมถึงผลการประชุมของคณะกรรมการการกำกับดูแลของสภาพัฒนาการเศรษฐกิจและเสถียรภาพ (NPEC) ในวันที่ 4-8 พ.ย. นี้ ตลาดคาดว่าจะมีมาตรการกระตุ้นเศรษฐกิจเพิ่มเติม สัปดาห์นี้เงินจะเปิดเผยตัวเลขส่งออกและนำเข้าเดือนธ.ค. ถ้าตัวเลขยังออกมาอ่อนแอในทิศทางเดียวกับเดือนก.ย. เชื่อว่าจะมีมาตรการเสริมอย่างแน่นอน หุ้นไทยมีแรงซื้อกลุ่มค่าปลีก และโรงแรม คาดหวังภาครัฐจะออกมาตรึงเศรษฐกิจในช่วงปลายปี นอกจากนี้ยังมีรายงานยอดจองห้องพักโรงแรมในช่วงปลายปีขยับขึ้นมาแตะระดับ 70-75% แล้ว เชื่อว่าจะเพิ่มขึ้นแตะระดับ 85-90% ในช่วงปลายเดือนพ.ย. นี้ เป็นบวกต่อหุ้น CPALL, BJC, AWC, ERW, CENTEL, CRC

นายพิชัย ชุมพรวิฑูรย์ รองนายกรัฐมนตรีและรัฐมนตรีว่าการกระทรวงพาณิชย์ กล่าวว่าการกระตุ้นเศรษฐกิจของรัฐบาลจะเน้นระยะสั้น เพื่อให้เศรษฐกิจฟื้นรอบรับการเติบโตในระยะกลางและยาว ส่วนมาตรการแก้หนี้ครัวเรือนจะมีการหารือเพื่อหาข้อสรุปอีกครั้ง หลังจากที่ได้มีการหารือกับสมาคมธนาคารไทยเมื่อสัปดาห์ที่ผ่านมา ส่วนข้อเสนอของสถาบันการเงินบางแห่งที่เสนอให้มีการปรับลดเงินนำส่งกองทุนเพื่อการฟื้นฟูและพัฒนาระบบสถาบันการเงิน (FIDF) จากปัจจุบันที่ 0.46% จะมีการสรุปกับสมาคมธนาคารไทยอีกครั้ง และนำเข้าข้อเสนอที่ประชุมครม. ต่อไป

ผู้สมัครประธานาธิบดีสหรัฐฯ ทั้งนายทรัมป์ และแฮร์ริสต่างจับเข่าคุยกันในช่วงโค้งสุดท้ายก่อนที่จะมีการเลือกตั้งในค่าคืนนี้ตามเวลาประเทศไทย ผลโพลหลายสำนักบ่งชี้ว่าคะแนนนิยมของทรัมป์และแฮร์ริสสูสีใกล้เคียงกันมาก อาจต้องใช้เวลากว่าหนึ่งสัปดาห์จึงทราบผลว่าใครเป็นผู้ชนะในศึกเลือกตั้งครั้งนี้ ถ้าสุทธางแฮร์ริสมีคะแนนนำในรัฐไอโอวา ซึ่งเป็นรัฐที่ใหญ่และอาจมีผลต่อชัยชนะเลือกตั้งในครั้งนี ซึ่งเว็บพนันหลายแห่งได้เพิ่มอัตราต่อรองว่าแฮร์ริสจะได้รับชัยชนะเหนือทรัมป์ ส่งผลให้ค่าเงินดอลลาร์เริ่มอ่อนลง อัตราผลตอบแทนพันธบัตรรัฐบาลสหรัฐฯ อายุ 10 ปี ปรับตัวลงและราคาบิตคอยน์ปรับตัวลงด้วย ส่วนค่า VIX ปรับขึ้นมาแตะระดับ 21.94 จุดสะท้อนความผันผวนของตลาดหุ้นสหรัฐฯ ในระยะสั้น

แนวโน้มตลาดหุ้นไทยวันนี้คาดว่า แกว่งแคบ ค่าเงินบาททรงตัวที่ 33.73 บาท/ดอลลาร์ ต่างชาติซื้อสุทธิในตลาดตราสารหนี้ราว 3.0 พันล้านบาท ซื้อสุทธิในตลาดหุ้นไทย 25 ล้านบาท มีสถานะ long ใน SET50 Index, Futures 5.6 หมื่นสัญญา YTD ตลาดหุ้นโลกแกว่งในกรอบแคบ ๆ รอดูผลการเลือกตั้งประธานาธิบดีสหรัฐฯ และผลการประชุมเฟดและผลการประชุมของพรรคคอมมิวนิสต์จีน ทั้งนี้ถ้าแฮร์ริสมีชัยเหนือทรัมป์จะส่งผลบวกในแง่การลงทุนในภูมิภาคเอเชียและ fund flow จะไหลกลับภูมิภาค ระยะสั้นแนะนำลงทุนหุ้น ADVANC, INTUCH, GULF, CPALL, AMATA, WHA

Source: Bloomberg

กลยุทธ์การลงทุน

Trading: แนะนำ ซื้อเพิ่ม เมื่อ SET อ่อนตัวกลับลงมาในโซน

1,460-1,450 จุด

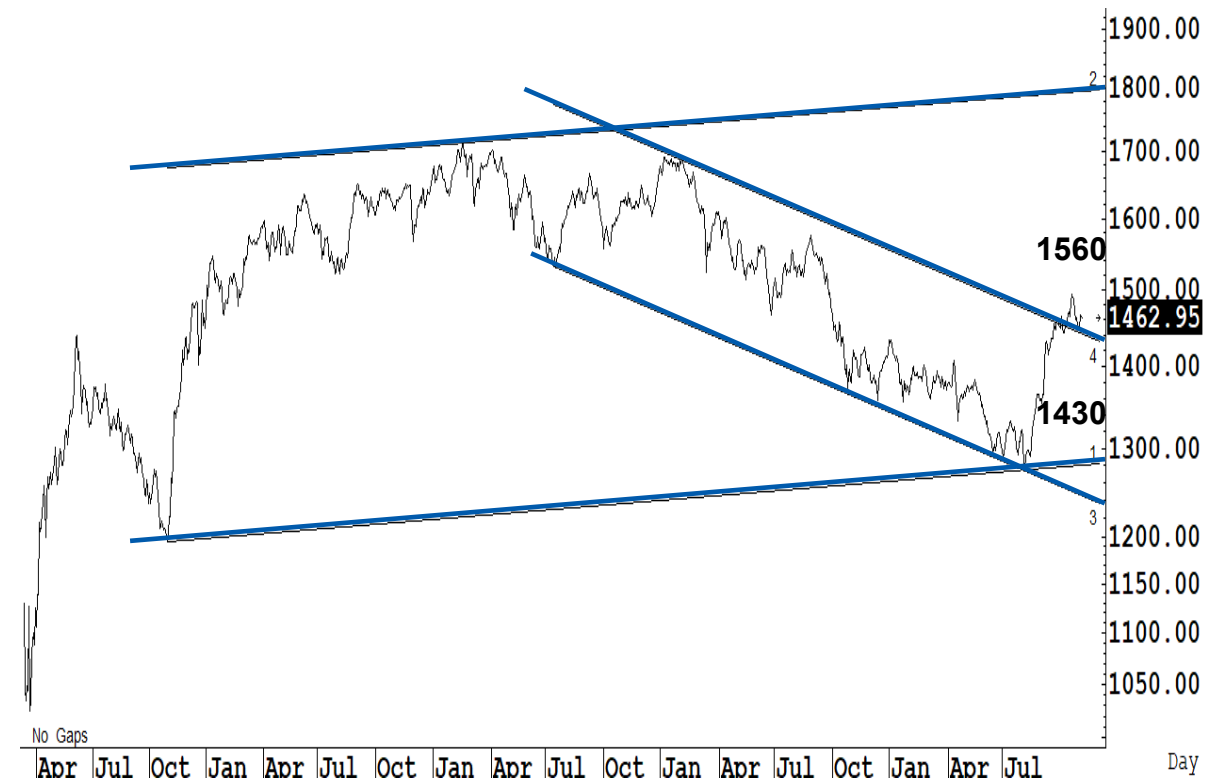
Technical Analyzer

Saravut Tachochavalit, Analyst
 TEL : +66 (2) 088 9999 Ext. 9754
 EMAIL : Saravut.ta@rhbgroup.com

SET Index

วอลุ่มบาง

Figure 1 : SET Index daily chart



Source: RHB, Aspen

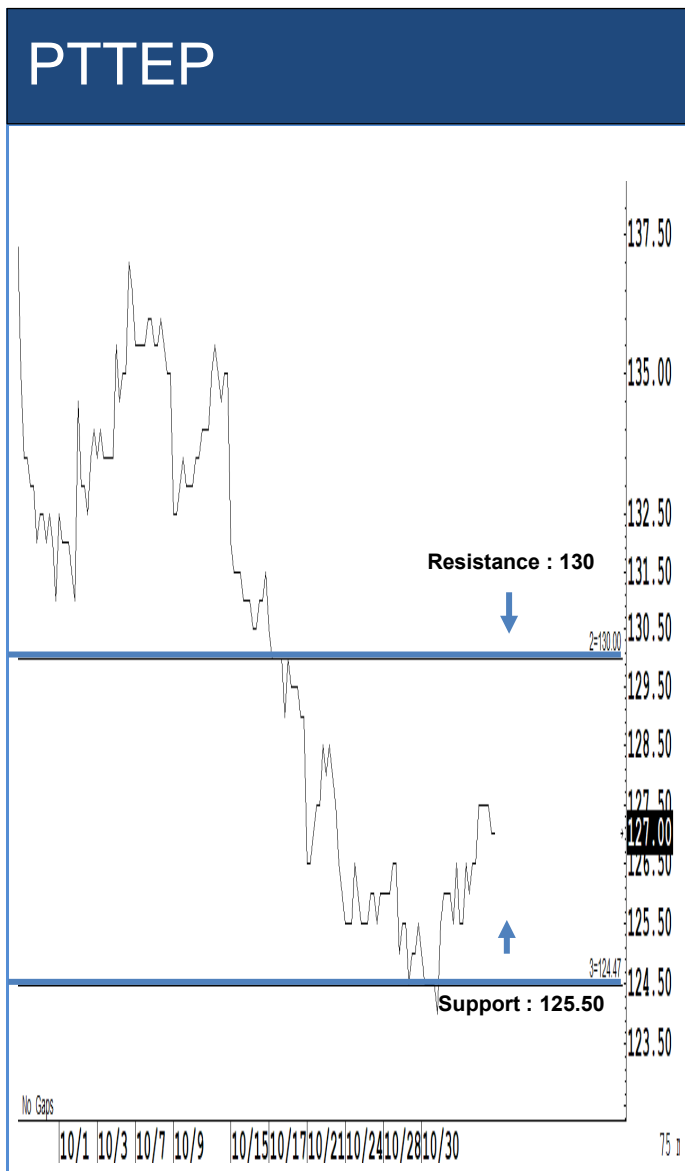
SET Index ปิดที่ 1,462.95 จุด -1.22 จุด มูลค่าการซื้อขาย 28,397 ล้านบาท ลดลงเมื่อเทียบกับปริมาณการซื้อขายวันก่อนหน้า โดยนักลงทุนต่างประเทศซื้อสุทธิ 25 ล้านบาท และขายสุทธิ 126,153 ล้านบาท YTD

ระยะกลาง : SET Index อยู่ในช่วงฟื้นตัว เดือนตุลาคมคาดว่า SET จะยังคงปิดเหนือ 1,420 จุดได้ต่อไป ลุ้นฟื้นตัวและปิดเหนือ 1,480 จุดเพื่อไปต่อ สำหรับทิศทางในไตรมาส 4/2567 เราได้ปรับกรอบดัชนีขึ้นใหม่ ณ วันที่ 5/9/67 คาดว่ากรอบของ SET จะอยู่ระหว่าง 1,350-1,560 จุด แนะนำซื้อเมื่ออ่อนตัว สัปดาห์นี้คาดว่า จะแกว่งในกรอบ 1,440-1,472 จุด แนะนำ ลงซื้อ ขึ้นขาย

ระยะสั้น : SET Index ปิดลบเล็กน้อย และแกว่งในกรอบแคบ ๆ ถือว่าดีกวาคาด ลุ้นฟื้นตัวขึ้นไปได้ในช่วงปลายสัปดาห์ ส่วนหนึ่งอาจเป็นผลมาจากวอลุ่มซื้อขายน้อยด้วย สั้น ๆ ไม่ต่ำกว่าแนวรับแถว ๆ 1,450 จุด แนะนำ ซื้อเพื่อหวังผลตีกลับขึ้นไปแถว ๆ 1,476 จุดก่อน

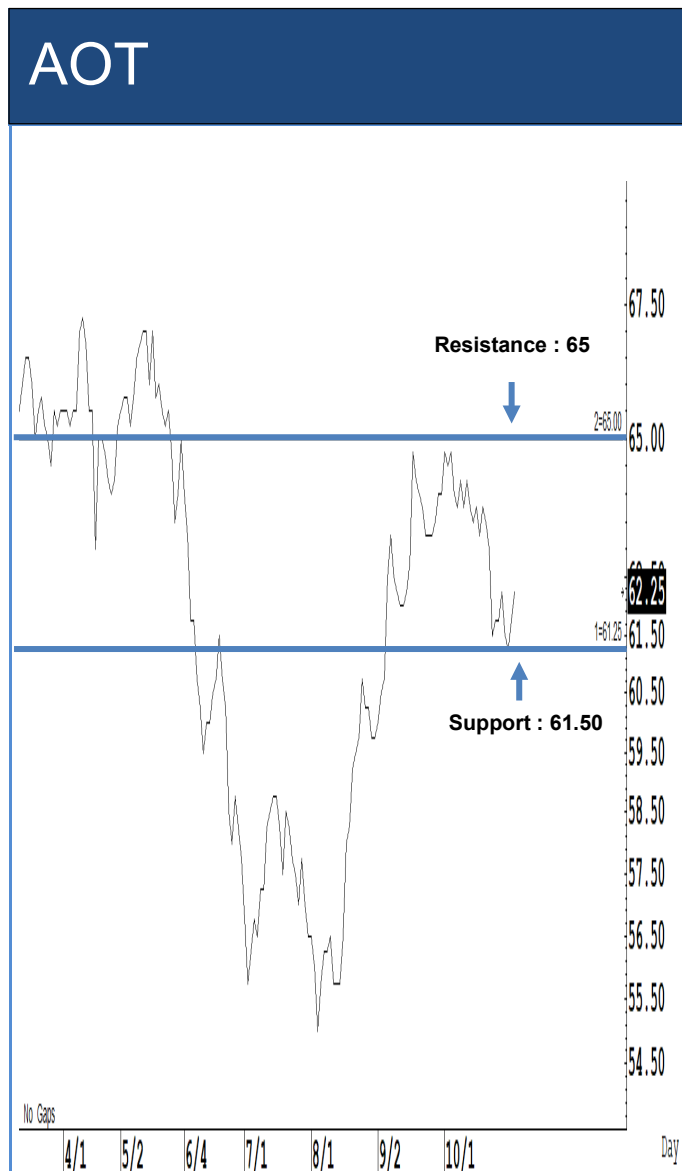
Saravut Tachochavalit, Analyst
 TEL : +66 (2) 088 9999 Ext. 9754
 EMAIL : Saravut.ta@rhbgroup.com

Trading Stocks



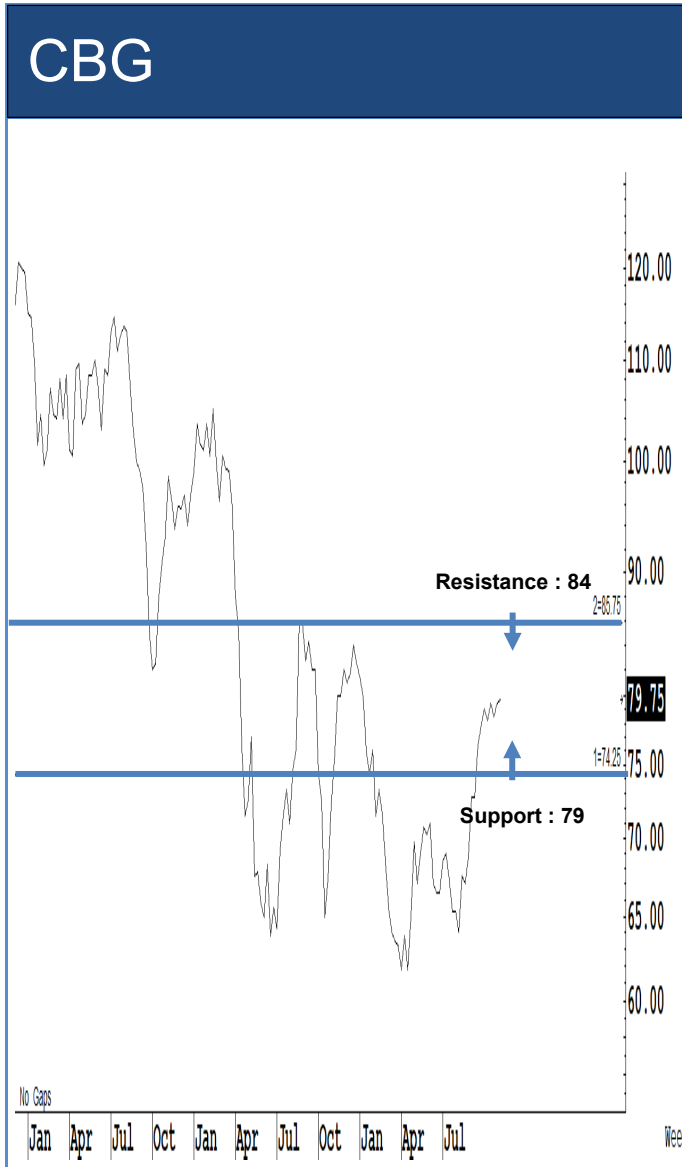
Source: RHB, Bloomberg

ระยะสั้นแกว่งในกรอบ sideways ระหว่าง 125.50-130 บาท แนะนำ ลงซื้อ ขึ้นขาย ในกรอบดังกล่าว ส่วนจุดตัดขาดทุนจะอยู่ที่ 124 บาท



Source: RHB, Bloomberg

ระยะสั้นแกว่งในกรอบ sideways ระหว่าง 61.50-65 บาท แนะนำ ลงซื้อ ขึ้นขายใน กรอบดังกล่าว ส่วนจุดตัดขาดทุนจะอยู่ที่ 60 บาท



Source: RHB, Bloomberg

ระยะสั้นแกว่งในกรอบ sideways ระหว่าง 79-84 บาท แนะนำ ลงซื้อ ขึ้นขายในกรอบดังกล่าว ส่วนจุดตัดขาดทุนจะอยู่ที่ 78 บาท



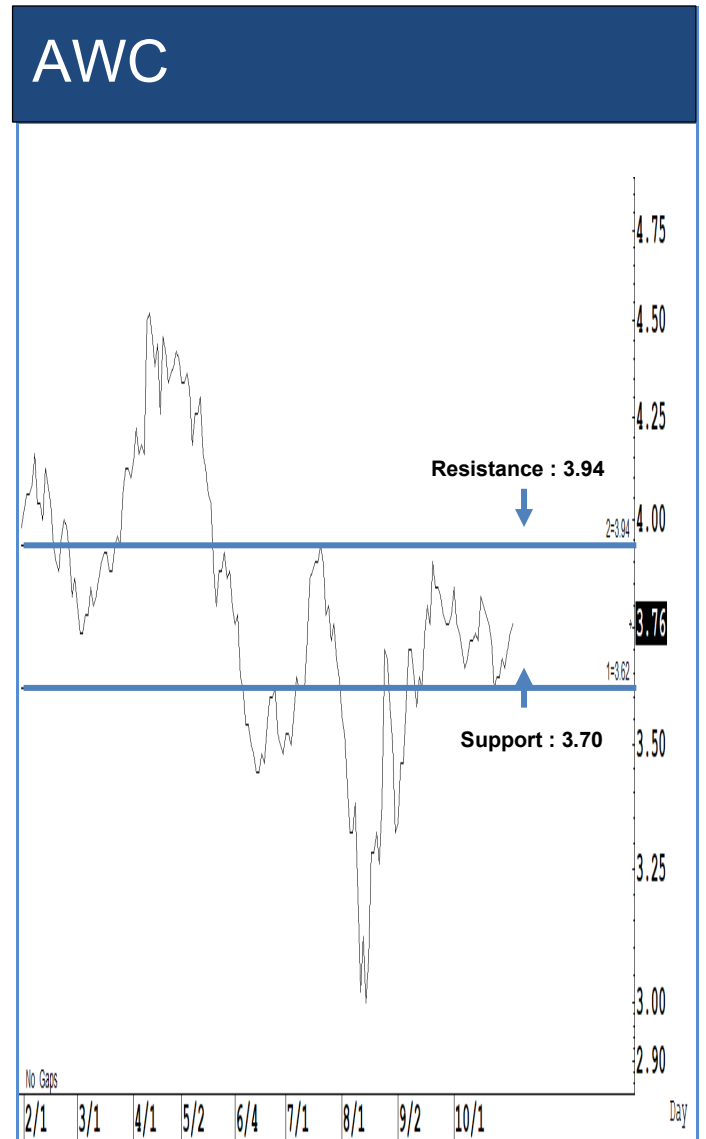
Source: RHB, Bloomberg

ระยะสั้นแกว่งในกรอบ sideways ระหว่าง 20.60-21.80 บาท แนะนำ ลงซื้อ ขึ้นขายในกรอบดังกล่าว ส่วนจุดตัดขาดทุนจะอยู่ที่ 20.30 บาท



Source: RHB, Bloomberg

ระยะสั้นแกว่งในกรอบ **sideway** ระหว่าง 45-49 บาท แนะนำ ลงซื้อ ขึ้นขายในกรอบดังกล่าว ส่วนจุดตัดขาดทุนจะอยู่ที่ 44 บาท



Source: RHB, Bloomberg

ระยะสั้นแกว่งในกรอบ **sideway** ระหว่าง 3.70-3.94 บาท แนะนำ ลงซื้อ ขึ้นขายในกรอบดังกล่าว ส่วนจุดตัดขาดทุนจะอยู่ที่ 3.64 บาท

Key Stock News (ที่มา: ข่าวหุ้น)

'ฉัตรชัย' สั่ง 'คองกระพัน' เคลียร์ 'ไทยออยล์'ด่วน! เล็งลงดาบรับเหมาต่างชาติ บอกลีกสัญญาทันที

ประธานบอร์ดปตท.สั่งชี้โอ คองกระพัน เ่งสะสางปัญหา UJV เบื้องหน้ารับเหมาชาวไทยโครงการ CFP พร้อมเสนอแนวทางแก้ปมภายในกลางสัปดาห์หน้า ล่าสุด ไทยออยล์ เตรียมเล่นไม้แข็ง บอกลีกสัญญาต่างชาติ เจรจาปรับเหมาช่วงกลับเข้าใช้ทำงาน ลดข้อพิพาทแรงงานและผลกระทบต่อโครงการพลังงานสะอาด ส่วนวันพุธนี้ (6 พ.ย.) สหพันธ์ผู้รับเหมา เตรียมแจ้งอาญาเอาผิด UJV จนถึงที่สุด

เลือกประธานฯ ธปท. สุดวุ่น 'สตีลตี' ซักล้างเปลี่ยนคนได้

การประชุมของคณะกรรมการสรรหาประธานบอร์ดแบงก์ชาติถูกเลื่อนจากวานนี้ เป็นวันที่ 11 พ.ย. 67 ท่ามกลางกระแสข่าวคืบคลานเปลี่ยนเสนอบุคคลเป็น พงษ์ภาณุ เวศตรุนทร์ ด้าน สตีลตี ลิมพงค์พันธุ์ ประธานคัดเลือก ยันคลังสามารถเปลี่ยนได้ ส่วน พิชัย เผยไม่ทราบรายละเอียด บอกคนเป็นประธานฯ ไม่ได้มีอำนาจอะไรมากนัก

ดัชนีเชื่อมั่นพื้นที่ 'ท่องเที่ยว' เติบ

FETCO คาดปี 68 พันดีโพลีโกลกลับ ชูกลุ่มท่องเที่ยว-ค้าปลีก-การเงินเติบโตดี ด้านดัชนีความเชื่อมั่นนักลงทุนอยู่ในเกณฑ์ ร้อนแรงอย่างมาก ต่อเนื่องเป็นเดือนที่ 2 เล็งถกคลังขยไชยมาตรการภาษี 3 กองทุนรวมช่วงต้นปีหน้า ด้านนายกฯ เน้นหัวหน้าส่วนราชการระดับกระทรวงเร่งรัดเบิกจ่ายงบ

IROYAL เทรดวันนี้ เป้าสูงสุด 10.50 บาท

อินเตอร์แอต แชนจ์อินเวสต์ ดิเคย์เข้าเทรดตลาด mai วันนี้ มีหุ้นเหนือจอจ 3 โบรกฯ ให้ความเหมาะสม 10.20-10.50 บาท จากโอพีโอ 6.50 บาท อพีเอส 56.92-61.5% ฐานะการเงินแกร่ง ปลอดภัยสถาบันการเงิน ไซร์บครังปีแรกเติบโตเฉลี่ย 100% แนวโน้ม 3 ปีข้างหน้า กำไรเติบโตเฉลี่ย 37% ด้านผู้บริหารเดินทางชี้แจงกิจการ-ควมรวม ดัน IROYAL โดแบบติดจรวด

TFM เร็วกว่า Q3 โต 188% ดัน 9 เดือนทะลุ 384 ล้าน

TFM ไซร์ฟอร์มสวย! ประกาศงบไตรมาส 3/67 มีกำไรสุทธิ 151 ล้านบาท โตขึ้น 187.7% เหตุปรับกลยุทธ์มุ่งเน้นขายสินค้าพรีเมียมสูง บริหารต้นทุนและเพิ่มประสิทธิภาพการผลิต หนุนกำไรขึ้นต้นงวด 84.2% ส่งผลงวด 9 เดือนปีนี้มีกำไรสุทธิ 384.42 ล้านบาท โดทะลุ 430%

SIRI ยอดขาย 9 เดือนพุ่ง 3.7 หมื่นล้าน โภชยอดโอน 3.1 หมื่นล้าน โต 15% จัดแคมเปญใหญ่ส่งท้ายปี

แสนสิริ เผย 9 เดือนแรกปีไซร์ยอดขาย 37,000 ล้านบาท คิดเป็น 71% ของเป้าหมาย 52,000 ล้านบาท พร้อมทยอยโอน 31,000 ล้านบาท เติบโต 15% คิดเป็น 72% ของเป้าหมาย 43,000 ล้านบาท ส่วนงานมหารวมบ้านและคอนโด ครึ่งที่ 46 กวาดยอดขาย 4 วันกว่า 2,000 ล้านบาท หนุนยอดขายสะสมตั้งแต่ต้นไตรมาส 4 ถึงปัจจุบันสูง 5,000 ล้านบาท จัดแคมเปญใหญ่ส่งท้ายปี "เวอร์วัง ออลเซล" ขน 104 โครงการ เริ่ม 4 พ.ย.-27 ธ.ค. นี้

SENA ขึ้นนิชโปรดเอกมัย กวาดยอดขายกว่า 30% อัปเดตโปรพิเศษ 16-17 พ.ย.

SENA เชื้อลดดอกเบี้ยช่วยลดต้นทุนการเงิน-เพิ่มกำลังซื้อผู้บริโภค พร้อมเผยโครงการ นิช โปรด เอกมัย มูลค่า 6,000 ล้านบาท ก่อสร้างคืบหน้าแล้ว 20% กวาดยอดขายกว่า 30% เตรียมเปิดขายรอบ VVIP DAY พร้อมโปรโมชันพิเศษในวันที่ 16-17 พ.ย. นี้

กลุ่ม PF ปิดดีลใหญ่ 5 พันล้านบาท ขาย 'ไรโซแอท ริเจเนซี สุขุมวิท'

กลุ่ม PF ปิดดีลใหญ่ขายโรงแรมไรโซแอท ริเจเนซี สุขุมวิท มูลค่า 5,055.55 ล้านบาท สร้างความแข็งแกร่งของฐานะการเงิน ช่วยลดภาระหนี้ ลดดอกเบี้ยจ่าย ทำให้ผลการดำเนินงานดีขึ้น ขณะที่ วีritel เปิดตัวแพลตฟอร์มดิจิทัลสุขภาพอัจฉริยะ ริชดา ภายใต้การดำเนินงานโดยตลาดจัดสรร

MEZEZE ยันเป็นเพียงผู้รับฝากเซลล์ ย้ำระบบจัดเก็บได้มาตรฐาน นำไปใช้ได้ตามประกาศ 'สธ.'

เมดิช กรุ๊ป ยันเป็นเพียงผู้ให้บริการรับฝากเซลล์ต้นกำเนิด (Stem Cell) ย้ำระบบจัดเก็บได้มาตรฐานสากลของ AABB ของสหรัฐฯ ลูกค้านำไปใช้ได้ตามประกาศกระทรวงสาธารณสุข (สธ.) และมาตรฐานการให้บริการด้านเซลล์ทางการแพทย์ของสถานพยาบาล วอนผู้ถือหุ้น และนักลงทุนเชื่อมั่นดำเนินการถูกต้องตามกฎหมาย และข้อบังคับ

'พิชัย' ดึง UAE ผุดค้าเข้าเซ็นเตอร์ เร่งสรุปแนวทางเจรจา CEPA หนุนภาคธุรกิจ

พิชัย หรือ รัฐมนตรีช่วยฯ พร้อมคณะนักธุรกิจ ชวนลงทุนจัดตั้ง Data Center ในไทย ประกาศความพร้อมเป็นแหล่งความมั่นคงทางอาหาร เร่งสรุปผลเจรจา CEPA ไทย-UAE โดยเร็วที่สุด เพื่อประโยชน์ต่อภาคธุรกิจ

DEXON คว้านงานกลุ่ม 'ปตท.สผ.' 3 โครงการมูลค่ารวม 324 ล้าน เสริมงบแกร่ง

DEXON ประกาศความสำเร็จคว้านงานให้บริการงานตรวจสอบแบบไม่ทำลาย (NDT) จากกลุ่มปตท.สผ. 3 โครงการ มูลค่ารวมกว่า 324.29 ล้านบาท ระยะเวลาดำเนินการ 3 ปี 3 เดือน สะท้อนความเชื่อมั่นในมาตรฐานการให้บริการระดับสากล เสริมสร้างความแข็งแกร่งให้ผลประกอบการ พร้อมขยายฐานลูกค้าในกลุ่มอุตสาหกรรมพลังงาน

CK เริ่มงานจัดหารถไฟฟ้าสีน้ำเงิน จำนวน 21 ขบวน วงเงิน 6.8 พันล้าน

CK เริ่มรับงานจัดหารถไฟฟ้าสายสีน้ำเงิน 21 ขบวนจาก BEM วงเงิน 6.8 พันล้านบาท พร้อมเดินทางก่อสร้างรถไฟฟ้าสายสีส้ม ตะวันตก ล่าสุดคืบหน้าภาพรวม 1.9% เป็นไปตามแผนงานรฟม. เร่งประสานตำรวจนครบาลจัดการจราจรลดผลกระทบต่อประชาชน

'กรมธุรกิจพลังงาน' แจงรอบ 9 เดือน น้ำมันเชื้อเพลิง Jet A1 เพิ่มขึ้น 17%

กรมธุรกิจพลังงาน สถานการณ์การใช้น้ำมันเชื้อเพลิงรอบ 9 เดือนของปี 67 (ม.ค.-ก.ย.) และ 155.37 ล้านลิตร/วัน เพิ่มขึ้น 1.2% ไซร์น้ำมันอากาศยานเชิงพาณิชย์ (Jet A1) พุ่ง 17.3% ขยายตัวตามภาคการท่องเที่ยว ส่วนน้ำมันดีเซลหมุนเร็ว ณ สถานีบริการเพิ่มขึ้น 2.9% และการใช้ LPG โต 3.2%

เลือกตั้งสหรัฐสู้ศึกว่าที่คาด โหวตเดียวจากเขตโอมาฮาอาจชี้ชะตาถมา-ทรัมป์

ในการเลือกตั้งผู้นำสหรัฐฯ วันอังคารนี้ ผู้ตัดสินผู้ที่จะขึ้นเป็นประธานาธิบดีคนต่อไป อาจจะไม่ใช้คนทั้งประเทศ แต่เป็นประชาชนในเจ็ดรัฐที่ถือเป็นรัฐสมรภูมิของแคนดิเดตจากทั้งสองพรรค

ปธน.สหรัฐฯ ต้องตัดสินใจเพื่อฟุ้ง

ข่าวตัวเลขทางเศรษฐกิจของสหรัฐฯ ในเชิงบวกที่ออกมาดีอย่างน่าทึ่งในช่วงสัปดาห์ที่ผ่านมา อาจทำให้ใครก็ตามที่ได้รับเลือกให้เป็นประธานาธิบดีสหรัฐฯ คนต่อไปต้องเผชิญกับอำนาจสั่งการและภารกิจที่ท้าทายและน่ากังวล

สลากา เล็งหอยผู้ถือโด้จ้าง ม.ธรรมศาสตร์ ศึกษายกระดับ N3 เป็น N3Plus

สง.สลากาแก๊งรัฐบาล เผยแผนศึกษาความเป็นไปได้ในการออกผลิตภัณฑ์ใหม่ปี 2568 จัดตั้งสลากาถือโด้ เข้าคิวผลิตภัณฑ์ใหม่ตัวต่อไป รับทรนการพัฒนาระบบสารสนเทศคอมพิวเตอร์พร้อมยกระดับพัฒนาคุณภาพสลากาเลขท้าย 3 ตัว (N3) เป็น N3Plus และสนใจออกหอยชุด อยู่ระหว่างแจ้งหน่วยงานและเอกชนภายนอกศึกษาวิจัย

คลังส่ง 2 ชื่อ นั่งก.แผนฟื้นฟู THAI

ผู้สื่อข่าวรายงานว่า จากกรณีบริษัท การบินไทย จำกัด (มหาชน) หรือ THAI ได้ยื่นคำร้องขอแก้ไขแผนฟื้นฟูกิจการต่อเจ้าพนักงานพิทักษ์ทรัพย์ กองฟื้นฟูกิจการของลูกหนี้ กรมบังคับคดี เมื่อวันที่ 13 กันยายน 2567 เพื่อขอกำหนดให้ผู้บริหารแผนมีอำนาจลดทุนจดทะเบียน ด้วยการลดมูลค่าหุ้นที่ตราไว้ (Par Value) เพื่อล้างผลขาดทุนสะสม ซึ่งจะทำให้ THAI มีความสามารถในการจ่ายปันผลได้ โดยเจ้าพนักงานพิทักษ์ทรัพย์กำหนดวันนัดประชุมเจ้าหนี้เพื่อพิจารณาข้อเสนอลดมูลค่าหุ้นของกิจการดังกล่าวในวันที่ 8 พฤศจิกายน 2567 นั้น

Thai ESG เอยเอเอ็มโต 1.16 หมื่นล. นับจากต้นปีเงินไหลเข้า 4.7 พันล้านบาท

มอร์นิ่งสตาร์ เปิดข้อมูลกองทุน Thai ESG ณ สิ้นเดือน ต.ค. 67 มีมูลค่าทรัพย์สินสุทธิรวมเกือบ 1.16 หมื่นล้านบาท จากกองทุนทั้งหมด 42 กองทุน ตั้งแต่ต้นปีมีเงินไหลเข้าสุทธิ 4.7 พันล้านบาท โดยในช่วง 7 เดือนแรกปีนี้มีเงินไหลเข้าเฉลี่ยเดือนละ 100 กว่าล้านบาท กองทุน K Target Net Zero Thai Equity-ThaiESG ผลตอบแทนสูงสุด 7.72%

'สบน-กรมการเรือน' ไรโซวิท พันธมิตร มูลค่า 1.3 แสนล้าน

สบน. และกรมการเรือน เปิดตัวพันธมิตรเพื่อความยั่งยืน อ้างอิงการเปลี่ยนแปลงสภาพภูมิอากาศ (SLB406A) มูลค่า 1.3 แสนล้านบาท ทำ Book Building 19 พ.ย. นี้ เริ่มเสนอขาย 25 พ.ย. 67 คาดดอกเบี้ยเฉลี่ย 2.6% วงเงิน 3 หมื่นล้านบาท ในรอบแรก ผ่านผู้จัดจำหน่าย 4 ราย โดยสัปดาห์หน้าจะไรโซวิทที่ประเทศสิงคโปร์และฮ่องกง

สหรัฐฯ ยังเข่านุ่นไทยต่อ โบรกาฯ ชู WHA-AMATA-DELTA-CCET เต็มชุด

"บล.คาโอ" คาดเลือกตั้งสหรัฐฯ ส่งผลหุ้นไทย นิคมฯ-โรงไฟฟ้า-สินส่วนอิเล็กทรอนิกส์ เติบ ได้แก่ WHA, AMATA, DELTA, CCET ด้าน "กสิกรไทย" วันพรบมีขนะเลือกตั้ง หุ้นใหญ่เผชิญแรงขายทำกำไร และนักลงทุนสวิทซ์มาอยู่ในหุ้นกลาง-หุ้นได้ประโยชน์เงินบาทอ่อนค่า เช่น PRM, ITC, CPAXT, CPALL, KTB, MTC, AAV

ตลท. เพิ่มข้อมูล วิเคราะห์งบฯ ใน SET Website

ตลาดหลักทรัพย์ฯ จัดทำเมนู วิเคราะห์งบการเงิน เพิ่ม 5 เมนูวิเคราะห์ ได้แก่ ยอดขาย กำไรสุทธิ วงจรเงินสด คุณภาพสินทรัพย์ และความสามารถในการชำระหนี้ ผ่าน www.set.or.th เริ่ม 4 พ.ย. 2567 เผยเมนู วิเคราะห์งบการเงิน จะเป็นเครื่องมือให้ผู้ลงทุนใช้ประกอบการตัดสินใจลงทุน สร้างผู้ลงทุนคุณภาพ ลงทุนระยะยาว

ก.ล.ต. รื้อเกณฑ์เงินกองทุน สินทรัพย์ดิจิทัลมีผล 1 พ.ย. 67

สำนักงาน ก.ล.ต. ปรับเกณฑ์เพิ่มทุนจดทะเบียน-เงินกองทุนขั้นต่ำ ผู้ประกอบธุรกิจสินทรัพย์ดิจิทัล เพื่อเพิ่มความน่าเชื่อถือ และคุ้มครองผู้ลงทุน พร้อมปรับปรุงการดำรงเงินกองทุนขั้นต่ำที่ 25 ล้านดอลลาร์ตั้งแต่ประกาศลงในราชกิจจานุเบกษา 1 พ.ย. 67

ข้อมูลธุรกรรมขายชอร์ต (Short Sales)

หลักทรัพย์	---ปริมาณหุ้นที่ขายชอร์ต (หุ้น)---			---มูลค่าการขายชอร์ต (บาท)---			----ปริมาณการขายชอร์ตที่ยังไม่ได้ซื้อคืน (หุ้น) ณ วันที่ 4/11/2567---			
	Local	NVDR	ทั้งหมด	Local	NVDR	ทั้งหมด	Local	NVDR	ทั้งหมด	%
TTB	4,417,300	437,900	4,855,200	7,887,996	780,243	8,668,239	145,256,900	252,950,000	398,206,900	0.41
IRPC	1,500,500	475,600	1,976,100	2,271,126	720,275	2,991,401	56,744,376	187,538,300	244,282,676	1.20
BANPU	561,300	102,900	664,200	3,536,190	648,270	4,184,460	32,261,600	164,425,666	196,687,266	1.96
AWC	1,466,000	287,200	1,753,200	5,504,158	1,083,768	6,587,926	36,208,300	138,761,820	174,970,120	0.55
BEM	504,900	-	504,900	3,988,710	-	3,988,710	13,490,200	158,788,096	172,278,296	1.13
BTS	3,174,000	2,464,700	5,638,700	15,609,300	12,197,372	27,806,672	34,558,000	123,203,629	157,761,629	0.98
HMPRO	27,200	1,550,400	1,577,600	261,120	14,883,840	15,144,960	9,608,100	130,369,400	139,977,500	1.06
WHA	2,228,500	888,600	3,117,100	13,008,980	5,192,015	18,200,995	75,316,000	47,610,700	122,926,700	0.82
AOT	16,200	43,300	59,500	1,004,400	2,684,600	3,689,000	10,061,400	112,135,900	122,197,300	0.86
SIRI	910,200	152,900	1,063,100	1,676,833	281,336	1,958,169	12,105,100	64,289,400	76,394,500	0.44
QH	340,300	145,700	486,000	633,570	271,139	904,709	11,081,700	63,582,699	74,664,399	0.70
BDMS	200,800	245,900	446,700	5,572,200	6,823,725	12,395,925	4,631,700	69,754,600	74,386,300	0.47
EA	130,400	14,300	144,700	1,004,960	110,825	1,115,785	13,650,400	60,115,100	73,765,500	1.98
SPRC	265,200	31,700	296,900	1,758,045	210,805	1,968,850	5,949,600	67,700,083	73,649,683	1.70
PTT	-	-	-	-	-	-	7,683,500	62,985,900	70,669,400	0.25
JAS	187,400	153,800	341,200	442,262	360,418	802,680	4,157,557	66,262,142	70,419,699	0.82
OR	355,800	99,500	455,300	5,489,020	1,536,410	7,025,430	26,372,300	42,259,900	68,632,200	0.57
LH	1,474,400	187,400	1,661,800	8,199,905	1,040,070	9,239,975	20,911,900	45,397,298	66,309,198	0.55
PTTGC	416,000	705,600	1,121,600	11,051,225	18,792,425	29,843,650	4,805,200	58,628,300	63,433,500	1.41
MINT	45,200	5,900	51,100	1,231,700	160,775	1,392,475	3,141,300	59,224,032	62,365,332	1.1
CRC	37,900	251,600	289,500	1,203,350	7,996,350	9,199,700	4,944,100	50,845,126	55,789,226	0.93
KTB	1,784,900	200	1,785,100	36,435,800	4,080	36,439,880	12,665,300	41,891,000	54,556,300	0.39
TOP	665,100	197,100	862,200	28,558,575	8,369,800	36,928,375	4,197,500	49,191,063	53,388,563	2.39
GULF	397,900	825,500	1,223,400	26,242,000	54,413,250	80,655,250	3,119,600	48,749,000	51,868,600	0.44
CPALL	748,500	600,500	1,349,000	48,390,975	38,790,550	87,181,525	1,499,700	43,336,753	44,836,453	0.50
VGI	652,800	2,158,200	2,811,000	1,834,798	5,938,828	7,773,626	13,820,900	28,723,720	42,544,620	0.38
SCGP	127,300	108,300	235,600	3,252,250	2,776,575	6,028,825	5,372,100	36,553,274	41,925,374	0.98
SUPER	-	-	-	-	-	-	2,938,000	38,020,600	40,958,600	0.15
CHG	403,900	7,200	411,100	1,155,154	20,592	1,175,746	7,408,200	33,435,290	40,843,490	0.37
DELTA	167,800	421,400	589,200	23,529,050	58,874,350	82,403,400	7,665,500	32,989,800	40,655,300	0.33
GLOBAL	53,400	-	53,400	865,080	-	865,080	13,800,200	22,939,375	36,739,575	0.71
PTTEP	61,400	14,900	76,300	7,768,400	1,899,750	9,668,150	622,600	35,618,200	36,240,800	0.91
IVL	120,000	15,100	135,100	3,090,000	388,825	3,478,825	9,072,500	26,096,200	35,168,700	0.63
TRUE	222,500	336,400	558,900	2,736,740	4,131,830	6,868,570	8,415,600	26,538,264	34,953,864	0.10
BJC	20,100	44,400	64,500	483,650	1,067,790	1,551,440	25,295,700	6,468,400	31,764,100	0.79
TU	323,600	123,700	447,300	4,854,000	1,855,500	6,709,500	8,486,100	20,851,500	29,337,600	0.66
HANA	26,700	23,200	49,900	1,011,300	881,025	1,892,325	9,173,600	19,778,305	28,951,905	3.27
OSP	138,100	40,400	178,500	2,895,970	844,450	3,740,420	6,763,000	21,980,300	28,743,300	0.96
TIDLOR	105,200	131,200	236,400	1,815,190	2,238,090	4,053,280	11,918,091	16,368,897	28,286,988	0.97

Source: SETSMART

ข้อมูลแบบรายงานการเปลี่ยนแปลงการถือหลักทรัพย์และสัญญาซื้อขายล่วงหน้าของผู้บริหาร (แบบ 59)
(Change of Management Holdings)

ชื่อบริษัท	ชื่อผู้บริหาร	ความสัมพันธ์	ประเภทหลักทรัพย์	วันที่ได้มา/ จำหน่าย	จำนวน	ราคา	วิธีการได้มา/ จำหน่าย
BAREIT	นาย อนวัช ดิละวัฒน์วัฒนา	ผู้รายงาน	หน่วยทรัสต์	04/11/2567	5,000	9.8	ซื้อ
BLESS	นาย ธารินทร์ บวรวินชยกุล	ผู้รายงาน	หุ้นสามัญ	01/11/2567	500,000	0.44	ขาย

Source: www.sec.or.th

หมายเหตุ : * กรณีที่บริษัทมีผู้บริหารเป็นคู่สมรสกัน ถ้ามีการซื้อขายหลักทรัพย์ คู่สมรสทั้ง 2 คน จะมีหน้าที่ต้องรายงาน ซึ่งจะก่อให้เกิดการแสดงรายการซ้ำซ้อนกัน เช่น นาย A และ นาง B เป็นคู่สมรสกันและเป็นผู้บริหารของ บมจ. AB ทั้งคู่ ถ้า นาย A ซื้อหุ้น AB 1 รายการ การแสดงข้อมูลจะเป็น 2 รายการดังนี้ รายการที่ 1 นาย A ผู้จัดทำ ซื้อหุ้น รายการที่ 2 นาง B คู่สมรส ซื้อหุ้น จึงขอให้ใช้ข้อมูลด้วยความระมัดระวัง

แบบรายงานการได้มาหรือจำหน่ายหลักทรัพย์ของกิจการ (แบบ 246-2) (Corporate Share Trade)

หลักทรัพย์	ชื่อผู้ได้มา/จำหน่าย	วิธีการ	ประเภท หลักทรัพย์	% ก่อน ได้มา/ จำหน่าย	% ได้มา/ จำหน่าย	% หลัง ได้มา/ จำหน่าย	วันที่ได้มา/ จำหน่าย	% ก่อน ได้มา/ จำหน่าย (กลุ่ม)	% ได้มา/ จำหน่าย (กลุ่ม)	% หลัง ได้มา/ จำหน่าย (กลุ่ม)
QTC	บริษัท เอเชีย โบอิแมส จำกัด (มหาชน)	ได้มา	หุ้น	0	23.9994	23.9994	28/10/2567	0	23.9994	23.9994

Source: www.sec.or.th

- หุ้น** หมายถึง หุ้นสามัญหรือหุ้นบริวารสิทธิหรือใบแสดงสิทธิในผลประโยชน์ที่เกิดจากหลักทรัพย์อ้างอิงไทย (DR) หลักทรัพย์แปลงสภาพ หมายถึง ใบสำคัญแสดงสิทธิที่จะซื้อหุ้นสามัญ หุ้นกู้แปลงสภาพ หรือหลักทรัพย์อื่นที่อาจแปลงสภาพได้
 - กรณีที่มีการรายงานเป็นกลุ่ม ชื่อผู้ได้มา/จำหน่ายจะแสดงข้อมูลของบุคคลในกลุ่มที่มีการเปลี่ยนแปลง ส่วน % การได้มา/จำหน่าย และ % หลังการได้มา/จำหน่ายจะแสดงตัวเลขของทั้งกลุ่ม และบุคคลตามมาตรา 258 (นิยามตามบุคคลตามมาตรา 258)
 - ข้อมูลเบื้องต้น** หมายถึง ข้อมูลยังไม่ครบถ้วน และ/หรือ อยู่ระหว่างการสอบถาม
- ฉบับแก้ไข หมายถึง ผู้รายงานยื่นเอกสารชุดใหม่ เพื่อแก้ไขชุดเดิม
- Chain Principle หมายถึง การได้มาหุ้นโดยทางอ้อมและเป็นการได้มาในจำนวนที่ทำให้ผู้ได้มาต้องทำคำเสนอซื้อหลักทรัพย์ทั้งหมดของกิจการ

กำหนดการประชุมคณะกรรมการนโยบายการเงิน (กนง.) ประจำปี 2567

ครั้งที่	วันแถลงผลการประชุม กนง.
1	พุธที่ 7 ก.พ.2567 (คงอัตราดอกเบี้ย 2.50% ต่อปี) มติ 5:2 เสียง
2	พุธที่ 10 เม.ย.2567 (คงอัตราดอกเบี้ย 2.50% ต่อปี) มติ 5:2 เสียง
3	พุธที่ 12 มิ.ย.2567 (คงอัตราดอกเบี้ย 2.50% ต่อปี) มติ 6:1 เสียง
4	พุธที่ 21 ส.ค.2567 (คงอัตราดอกเบี้ย 2.50% ต่อปี) มติ 6:1 เสียง
5	พุธที่ 16 ต.ค.2567 (ลดอัตราดอกเบี้ย 0.25 ต่อปี จาก 2.50% เป็น 2.25%) มติ 5:2 เสียง
6	พุธที่ 18 ธ.ค.2567

ที่มา : ธนาคารแห่งประเทศไทย

Foreign Portfolio Investment

(Unit: US\$ Mn)

Country	Date	Daily	WTD	MTD	QTD	YTD	12M	YoY
Thailand	04/11/2024	0.7	0.7	(71.1)	(916.4)	(3,497.1)	(4,020.1)	76.5
Japan	25/10/2024		52.5	16,609.9	16,609.9	10,608.9	9,017.2	(30,157.2)
Indonesia	04/11/2024	16.6	16.6	9.3	(709.5)	2,539.6	3,038.9	5,210.7
S. Korea	04/11/2024	260.9	260.9	206.8	(3,197.0)	7,365.2	12,486.1	6,776.0
Vietnam	04/11/2024	(26.5)	(26.5)	(38.9)	(434.3)	(2,659.6)	(3,149.1)	(3,941.3)
Sri Lanka	04/11/2024	(0.1)	(0.1)	(0.1)	(1.3)	(20.5)	(19.4)	(65.1)
Malaysia	04/11/2024	37.1	37.1	20.8	(391.9)	414.2	685.5	1,803.7
Philippines	04/11/2024	(13.3)	(13.3)	(13.3)	8.4	30.6	79.4	1,020.8
India	31/10/2024	(516.5)	(1,134.9)	(10,944.9)	(10,944.9)	88.8	9,771.0	(5,473.7)
Taiwan	04/11/2024	(230.0)	(230.0)	(923.1)	207.3	(13,133.6)	(887.4)	270.7

Source: Bloomberg

ข้อมูลต่างชาติซื้อขาย NVDR

(ณ วันที่ 4 พ.ย. 67)

5 อันดับจากจำนวนหุ้นที่ซื้อสุทธิ (Net Buy)

ชื่อหลักทรัพย์	ซื้อ (ล้านบาท)	ขาย (ล้านบาท)	รวม (ล้านบาท)	สุทธิ (ล้านบาท)	มูลค่าการซื้อ ขายทั้งหมด (ล้านบาท)	สัดส่วนการซื้อขาย ผ่าน NVDR (%)
TRUE	215.1	50.83	265.93	164.26	446.18	29.8
LH	156.8	49.94	206.74	106.86	500.05	20.67
GULF	265.67	169.15	434.82	96.53	1,166.93	18.63
INTUCH	152.37	82.92	235.3	69.45	549.42	21.41
AOT	148.33	98.27	246.6	50.05	389.66	31.64

5 อันดับจากจำนวนหุ้นที่ขายสุทธิ (Net Sell)

ชื่อหลักทรัพย์	ซื้อ (ล้านบาท)	ขาย (ล้านบาท)	รวม (ล้านบาท)	สุทธิ (ล้านบาท)	มูลค่าการซื้อ ขายทั้งหมด (ล้านบาท)	สัดส่วนการซื้อขาย ผ่าน NVDR (%)
KTB	237.42	353.7	591.11	-116.28	1,350.71	21.88
KBANK	34.46	137.25	171.7	-102.79	565.89	15.17
CPALL	206.09	299.45	505.54	-93.37	977.78	25.85
CCET	6.82	67.31	74.13	-60.49	255.84	14.49
BBL	74.29	127.19	201.48	-52.9	451.79	22.3

Source: www.settrade.com

Economic Calendars – Thailand

Date Time	Event	Period	Survey	Actual	Prior	Revised
11/06/2024 10:30	CPI Core YoY	Oct	0.80%	--	0.77%	--
11/06/2024 10:30	CPI NSA MoM	Oct	0.05%	--	-0.10%	--
11/06/2024 10:30	CPI YoY	Oct	0.94%	--	0.61%	--
11/08/2024 14:30	Gross International Reserves	Nov-01	--	--	\$238.5b	--
11/08/2024 14:30	Forward Contracts	Nov-01	--	--	\$25.7b	--
11/14/2024 10:30	Consumer Confidence Economic	Oct	--	--	48.8	--
11/14/2024 10:30	Consumer Confidence	Oct	--	--	55.3	--
11/15/2024 14:30	Gross International Reserves	Nov-08	--	--	--	--
11/15/2024 14:30	Forward Contracts	Nov-08	--	--	--	--
11/18/2024 09:30	GDP YoY	3Q	--	--	2.30%	--
11/18/2024 09:30	GDP SA QoQ	3Q	--	--	0.80%	--
11/22/2024 14:30	Gross International Reserves	Nov-15	--	--	--	--
11/22/2024 14:30	Forward Contracts	Nov-15	--	--	--	--
11/22/2024 11:26	Car Sales	Oct	--	--	39048	--
11/25/2024 11:29	Customs Exports YoY	Oct	--	--	1.10%	--
11/25/2024 11:29	Customs Imports YoY	Oct	--	--	9.90%	--
11/25/2024 11:29	Customs Trade Balance	Oct	--	--	\$394m	--
11/26/2024 11:30	Mfg Production Index ISIC NSA YoY	Oct	--	--	-3.51%	--
11/26/2024 11:30	Capacity Utilization ISIC	Oct	--	--	57.47	--
11/29/2024 14:00	BoP Current Account Balance	Oct	--	--	\$559m	--
11/29/2024 14:30	Gross International Reserves	Nov-22	--	--	--	--
11/29/2024 14:30	Forward Contracts	Nov-22	--	--	--	--
11/29/2024 14:30	Exports YoY	Oct	--	--	1.10%	--
11/29/2024 14:30	Exports	Oct	--	--	\$25660m	--
11/29/2024 14:30	Imports YoY	Oct	--	--	9.50%	--
11/29/2024 14:30	Imports	Oct	--	--	\$23191m	--
11/29/2024 14:30	Trade Balance	Oct	--	--	\$2470m	--
11/29/2024 14:30	BoP Overall Balance	Oct	--	--	\$2357m	--
12/02/2024 07:30	S&P Global Thailand PMI Mfg	Nov	--	--	50	--
12/02/2024 14:30	Business Sentiment Index	Nov	--	--	47	--
12/06/2024 10:30	CPI YoY	Nov	--	--	--	--
12/06/2024 10:30	CPI NSA MoM	Nov	--	--	--	--
12/06/2024 10:30	CPI Core YoY	Nov	--	--	--	--
12/06/2024 14:30	Gross International Reserves	Nov-29	--	--	--	--
12/06/2024 14:30	Forward Contracts	Nov-29	--	--	--	--
12/09/2024 12/13	Consumer Confidence Economic	Nov	--	--	--	--
12/09/2024 12/13	Consumer Confidence	Nov	--	--	--	--
12/13/2024 14:30	Gross International Reserves	Dec-06	--	--	--	--

RHB Guide to Investment Ratings

- Buy:** Share price may exceed 10% over the next 12 months
Trading Buy: Share price may exceed 15% over the next 3 months, however longer-term outlook remains uncertain
Neutral: Share price may fall within the range of +/- 10% over the next 12 months
Take Profit: Target price has been attained. Look to accumulate at lower levels
Sell: Share price may fall by more than 10% over the next 12 months
Not Rated: Stock is not within regular research coverage

Investment Research Disclaimers

RHB has issued this report for information purposes only. This report is intended for circulation amongst RHB and its affiliates' clients generally or such persons as may be deemed eligible by RHB to receive this report and does not have regard to the specific investment objectives, financial situation and the particular needs of any specific person who may receive this report. This report is not intended, and should not under any circumstances be construed as, an offer or a solicitation of an offer to buy or sell the securities referred to herein or any related financial instruments.

This report may further consist of, whether in whole or in part, summaries, research, compilations, extracts or analysis that has been prepared by RHB's strategic, joint venture and/or business partners. No representation or warranty (express or implied) is given as to the accuracy or completeness of such information and accordingly investors should make their own informed decisions before relying on the same.

This report is not directed to, or intended for distribution to or use by, any person or entity who is a citizen or resident of or located in any locality, state, country or other jurisdiction where such distribution, publication, availability or use would be contrary to the applicable laws or regulations. By accepting this report, the recipient hereof (i) represents and warrants that it is lawfully able to receive this document under the laws and regulations of the jurisdiction in which it is located or other applicable laws and (ii) acknowledges and agrees to be bound by the limitations contained herein. Any failure to comply with these limitations may constitute a violation of applicable laws.

All the information contained herein is based upon publicly available information and has been obtained from sources that RHB believes to be reliable and correct at the time of issue of this report. However, such sources have not been independently verified by RHB and/or its affiliates and this report does not purport to contain all information that a prospective investor may require. The opinions expressed herein are RHB's present opinions only and are subject to change without prior notice. RHB is not under any obligation to update or keep current the information and opinions expressed herein or to provide the recipient with access to any additional information. Consequently, RHB does not guarantee, represent or warrant, expressly or impliedly, as to the adequacy, accuracy, reliability, fairness or completeness of the information and opinion contained in this report. Neither RHB (including its officers, directors, associates, connected parties, and/or employees) nor does any of its agents accept any liability for any direct, indirect or consequential losses, loss of profits and/or damages that may arise from the use or reliance of this research report and/or further communications given in relation to this report. Any such responsibility or liability is hereby expressly disclaimed.

Whilst every effort is made to ensure that statement of facts made in this report are accurate, all estimates, projections, forecasts, expressions of opinion and other subjective judgments contained in this report are based on assumptions considered to be reasonable and must not be construed as a representation that the matters referred to therein will occur. Different assumptions by RHB or any other source may yield substantially different results and recommendations contained on one type of research product may differ from recommendations contained in other types of research. The performance of currencies may affect the value of, or income from, the securities or any other financial instruments referenced in this report. Holders of depositary receipts backed by the securities discussed in this report assume currency risk. Past performance is not a guide to future performance. Income from investments may fluctuate. The price or value of the investments to which this report relates, either directly or indirectly, may fall or rise against the interest of investors.

This report may contain comments, estimates, projections, forecasts and expressions of opinion relating to macroeconomic research published by RHB economists of which should not be considered as investment ratings/advice and/or a recommendation by such economists on any securities discussed in this report.

This report does not purport to be comprehensive or to contain all the information that a prospective investor may need in order to make an investment decision. The recipient of this report is making its own independent assessment and decisions regarding any securities or financial instruments referenced herein. Any investment discussed or recommended in this report may be unsuitable for an investor depending on the investor's specific investment objectives and financial position. The material in this report is general information intended for recipients who understand the risks of investing in financial instruments. This report does not take into account whether an investment or course of action and any associated risks are suitable for the recipient. Any recommendations contained in this report must therefore not be relied upon as investment advice based on the recipient's personal circumstances. Investors should make their own independent evaluation of the information contained herein, consider their own investment objective, financial situation and particular needs and seek their own financial, business, legal, tax and other advice regarding the appropriateness of investing in any securities or the investment strategies discussed or recommended in this report.

This report may contain forward-looking statements which are often but not always identified by the use of words such as "believe", "estimate", "intend" and "expect" and statements that an event or result "may", "will" or "might" occur or be achieved and other similar expressions.

Such forward-looking statements are based on assumptions made and information currently available to RHB and are subject to known and unknown risks, uncertainties and other factors which may cause the actual results, performance or achievement to be materially different from any future results, performance or achievement, expressed or implied by such forward-looking statements. Caution should be taken with respect to such statements and recipients of this report should not place undue reliance on any such forward-looking statements. RHB expressly disclaims any obligation to update or revise any forward-looking statements, whether as a result of new information, future events or circumstances after the date of this publication or to reflect the occurrence of unanticipated event

The use of any website to access this report electronically is done at the recipient's own risk, and it is the recipient's sole responsibility to take precautions to ensure that it is free from viruses or other items of a destructive nature. This report may also provide the addresses of, or contain hyperlinks to, websites. RHB takes no responsibility for the content contained therein. Such addresses or hyperlinks (including addresses or hyperlinks to RHB own website material) are provided solely for the recipient's convenience. The information and the content of the linked site do not in any way form part of this report. Accessing such website or following such link through the report or RHB website shall be at the recipient's own risk.

This report may contain information obtained from third parties. Third party content providers do not guarantee the accuracy, completeness, timeliness or availability of any information and are not responsible for any errors or omissions (negligent or otherwise), regardless of the cause, or for the results obtained from the use of such content. Third party content providers give no express or implied warranties, including, but not limited to, any warranties of merchantability or fitness for a particular purpose or use. Third party content providers shall not be liable for any direct, indirect, incidental, exemplary, compensatory, punitive, special or consequential damages, costs, expenses, legal fees, or losses (including lost income or profits and opportunity costs) in connection with any use of their content.

The research analysts responsible for the production of this report hereby certifies that the views expressed herein accurately and exclusively reflect his or her personal views and opinions about any and all of the issuers or securities analysed in this report and were prepared independently and autonomously. The research analysts that authored this report are precluded by RHB in all circumstances from trading in the securities or other financial instruments referenced in the report, or from having an interest in the company(ies) that they cover.

The contents of this report is strictly confidential and may not be copied, reproduced, published, distributed, transmitted or passed, in whole or in part, to any other person without the prior express written consent of RHB and/or its affiliates. This report has been delivered to RHB and its affiliates' clients for information purposes only and upon the express understanding that such parties will use it only for the purposes set forth above. By electing to view or accepting a copy of this report, the recipients have agreed that they will not print, copy, videotape, record, hyperlink, download, or otherwise attempt to reproduce or re-transmit (in any form including hard copy or electronic distribution format) the contents of this report. RHB and/or its affiliates accepts no liability whatsoever for the actions of third parties in this respect.

The contents of this report are subject to copyright. Please refer to Restrictions on Distribution below for information regarding the distributors of this report. Recipients must not reproduce or disseminate any content or findings of this report without the express permission of RHB and the distributors.

The securities mentioned in this publication may not be eligible for sale in some states or countries or certain categories of investors. The recipient of this report should have regard to the laws of the recipient's place of domicile when contemplating transactions in the securities or other financial instruments referred to herein. The securities discussed in this report may not have been registered in such jurisdiction. Without prejudice to the foregoing, the recipient is to note that additional disclaimers, warnings or qualifications may apply based on geographical location of the person or entity receiving this report.

The term "RHB" shall denote, where appropriate, the relevant entity distributing or disseminating the report in the particular jurisdiction referenced below, or, in every other case, RHB Investment Bank Berhad and its affiliates, subsidiaries and related companies.

RESTRICTIONS ON DISTRIBUTION

Malaysia

This report is issued and distributed in Malaysia by RHB Investment Bank Bhd. The views and opinions in this report are our own as of the date hereof and is subject to change. If the Financial Services and Markets Act of the United Kingdom or the rules of the Financial Conduct Authority apply to a recipient, our obligations owed to such recipient therein are unaffected. RHB Investment Bank Bhd has no obligation to update its opinion or the information in this report.

Thailand

This report is issued and distributed in the Kingdom of Thailand by RHB Securities (Thailand) PCL, a licensed securities company that is authorised by the Ministry of Finance, regulated by the Securities and Exchange Commission of Thailand and is a member of the Stock Exchange of Thailand. The Thai Institute of Directors Association has disclosed the Corporate Governance Report of Thai Listed Companies made pursuant to the policy of the Securities and Exchange Commission of Thailand. RHB Securities (Thailand) PCL does not endorse, confirm nor certify the result of the Corporate Governance Report of Thai Listed Companies.

Indonesia

This report is issued and distributed in Indonesia by PT RHB Sekuritas Indonesia. This research does not constitute an offering document and it should not be construed as an offer of securities in Indonesia. Any securities offered or sold, directly or indirectly, in Indonesia or to any Indonesian citizen or corporation (wherever located) or to any Indonesian resident in a manner which constitutes a public offering under Indonesian laws and regulations must comply with the prevailing Indonesian laws and regulations.

Singapore

This report is issued and distributed in Singapore by RHB Bank Berhad (Singapore branch) which is a holder of a full bank licence and an exempt capital markets services licence and financial adviser regulated by the Monetary Authority of Singapore. RHB Bank Berhad (Singapore branch) may distribute reports produced by its respective foreign entities, affiliates or other foreign research houses pursuant to an arrangement under Regulation 32C of the Financial Advisers Regulations. Where the report is distributed in Singapore to a person who is not an Accredited Investor, Expert Investor or an Institutional Investor, RHB Bank Berhad (Singapore branch) accepts legal responsibility for the contents of the report to such persons only to the extent required by law. Singapore recipients should contact RHB Bank Berhad (Singapore branch) in respect of any matter arising from or in connection with the report.

United States

This report was prepared by RHB is meant for distribution solely and directly to "major" U.S. institutional investors as defined under, and pursuant to, the requirements of Rule 15a-6 under the U.S. Securities and Exchange Act of 1934, as amended (the "Exchange Act") via a registered U.S. broker-dealer as appointed by RHB from time to time. Accordingly, any access to this report via Bursa Marketplace or any other Electronic Services Provider is not intended for any party other than "major" US institutional investors (via a registered U.S broker-dealer), nor shall be deemed as solicitation by RHB in any manner. RHB is not registered as a broker-dealer in the United States and currently has not appointed a U.S. broker-dealer. Additionally, RHB does not offer brokerage services to U.S. persons. Any order for the purchase or sale of all securities discussed herein must be placed with and through a registered U.S. broker-dealer as appointed by RHB from time to time as required by the Exchange Act Rule 15a-6. For avoidance of doubt, RHB reiterates that it has not appointed any U.S. broker-dealer during the issuance of this report. This report is confidential and not intended for distribution to, or use by, persons other than the recipient and its employees, agents and advisors, as applicable. Additionally, where research is distributed via Electronic Service Provider, the analysts whose names appear in this report are not registered or qualified as research analysts in the United States and are not associated persons of any registered U.S. broker-dealer as appointed by RHB from time to time and therefore may not be subject to any applicable restrictions under Financial Industry Regulatory Authority ("FINRA") rules on communications with a subject company, public appearances and personal trading. Investing in any non-U.S. securities or related financial instruments discussed in this research report may present certain risks. The securities of non-U.S. issuers may not be registered with, or be subject to the regulations of, the U.S. Securities and Exchange Commission. Information on non-U.S. securities or related financial instruments may be limited. Foreign companies may not be subject to audit and reporting standards and regulatory requirements comparable to those in the United States. The financial instruments discussed in this report may not be suitable for all investors. Transactions in foreign markets may be subject to regulations that differ from or offer less protection than those in the United States.

Please refer to the following link ([RHB Research Conflict Disclosures - Oct 2024](#)) and the Disclosure of Conflict of Interest in each of the research reports provided in this email for more details.

Kuala Lumpur		Singapore			
RHB Investment Bank Bhd Level 3A, Tower One, RHB Centre Jalan Tun Razak Kuala Lumpur Malaysia Tel: +(60) 3 2302 8100 Fax: +(60) 3 2302 8134		RHB Bank Berhad (Singapore branch) 90 Cecil Street #04-00 RHB Bank Building Singapore 069531 Fax: +65 6509 0470			
Jakarta		Bangkok			
PT RHB Sekuritas Indonesia Revenue Tower, 11th Floor, District 8 - SCBD Jl. Jendral Sudirman Kav 52-53 Jakarta 12190 Indonesia Tel: +6221 509 39 888 Fax: +6221 509 39 777		RHB Securities (Thailand) PCL 10th Floor, Sathorn Square Office Tower 98, North Sathorn Road, Silom Bangrak, Bangkok 10500 Thailand Tel: +(66) 2 088 9999 Fax: +(66) 2 088 9799			
สำนักงานใหญ่		สาขาที่ 1 สาขาหาดใหญ่		สาขาที่ 2 สาขาปิ่นเกล้า	
เลขที่ 98 อาคารสาทรสแควร์ ออฟฟิศ ทาวเวอร์ ชั้นที่ 8,10 ถนนสาทรเหนือ แขวงสีลม เขตบางรัก กรุงเทพมหานคร 10500 Tel: +662-862-9999 Fax: +662-108-0999		127 – 129 ถนนศรีวิภาวรด ตำบลหาดใหญ่ อำเภอหาดใหญ่ จังหวัดสงขลา 90110 Tel: +66-74-891-999 Fax: +66-(0)74-891-924		เลขที่ 7/129 – 221 อาคารศูนย์การค้าเซ็นทรัล พลาซ่า ปิ่นเกล้า ชั้น 19 ถนนบรมราชชนนี แขวงอรุณอมรินทร์ เขตบางกอกน้อย กรุงเทพมหานคร 10700 Tel:+662-828-1555 Fax: +662-828-1500	
สาขาที่ 3 สาขาวิภาวดีรังสิต		สาขาที่ 4 สาขาเชียงใหม่		สาขาที่ 5 สาขาฉะเชิงเทรา	
เลขที่ 89/1 อาคารเกษมทรัพย์ ชั้น 1 ถนนวิภาวดีรังสิต แขวงจอมพล เขตจตุจักร กรุงเทพมหานคร 10900 Tel: +662-035-9000 Fax: +66-(0)2-631-9099		314/1 หมู่ที่ 5 ต.สันทรายน้อย อ.สันทราย จ.เชียงใหม่ 50210 Tel: +66-(0)52-00-4999 Fax: +66-(0)5200-4998		เลขที่ 20 ถนนสุวินทวงศ์ ตำบลหน้าเมือง อำเภอเมืองฉะเชิงเทรา จังหวัดฉะเชิงเทรา 24000 Tel: +66(0)3302-1999 Fax: +66(0)2-3851-3435	